

## ＜商品の特色＞

http://v-revitalize.co.jp

作成基準日：2013年12月30日

わが国の株式を中心に投資し運用資産の中長期的な成長を目指す、クローズド・エンド型の会社型投資信託（投資法人）です。

- ・投資事業有限責任組合の出資持分への投資を含む国内の未公開企業の発行する株式等、および上場または店頭登録後10年以内の株式等への投資額を株券等投資額の50%以上とすることを基本投資配分とします。
- ・大阪府下の未公開株式に20～30%程度を投資するものとします。
- ・同一銘柄の株式への投資は取得時においてファンド資産の10%以内とします。
- ・外貨建資産への投資は行いません。
- ・資金借入れおよび投資法人債の発行は行いません。

1口あたりの参考評価額	11,306円
1口あたり純資産額	4,914円
市場価格	11,650円
純資産総額	5,258百万円
払込資産	4,571百万円
設立年月日	平成14年3月15日
決算日	1月31日
存立期間	定めはありません

(注1)1口あたり参考評価額は下記の関係法人に対する報酬控除後  
(注2)参考評価額は、会計情報に加え時価情報を加えたものです。この参考評価額は、契約型投資信託の基準価額に準じた方法により算出したものです。

分配金実績(税引前)	
第1期(H15.1)	0円
第2期(H16.1)	0円
第3期(H17.1)	1,639円
第4期(H18.1)	563円
第5期(H19.1)	0円
第6期(H20.1)	0円
第7期(H21.1)	0円
第8期(H22.1)	0円
第9期(H23.1)	0円
第10期(H24.1)	0円
第11期(H25.1)	0円

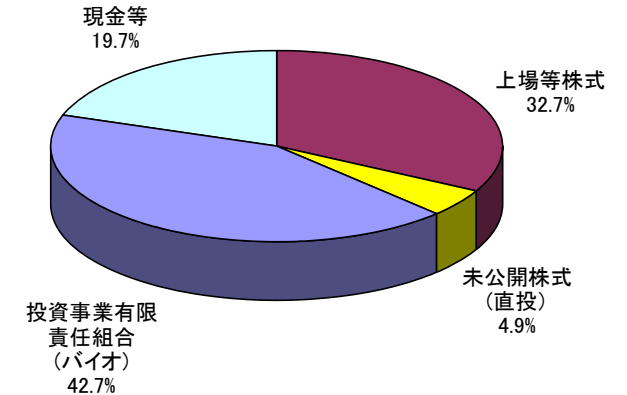
## ＜1口あたりの参考評価額の騰落率＞

設立日比	35.1%
過去1カ月	3.1%
過去3カ月	-6.5%
過去6カ月	-28.9%
過去1年	321.1%
過去3年	292.2%
過去5年	121.1%
過去10年	37.2%

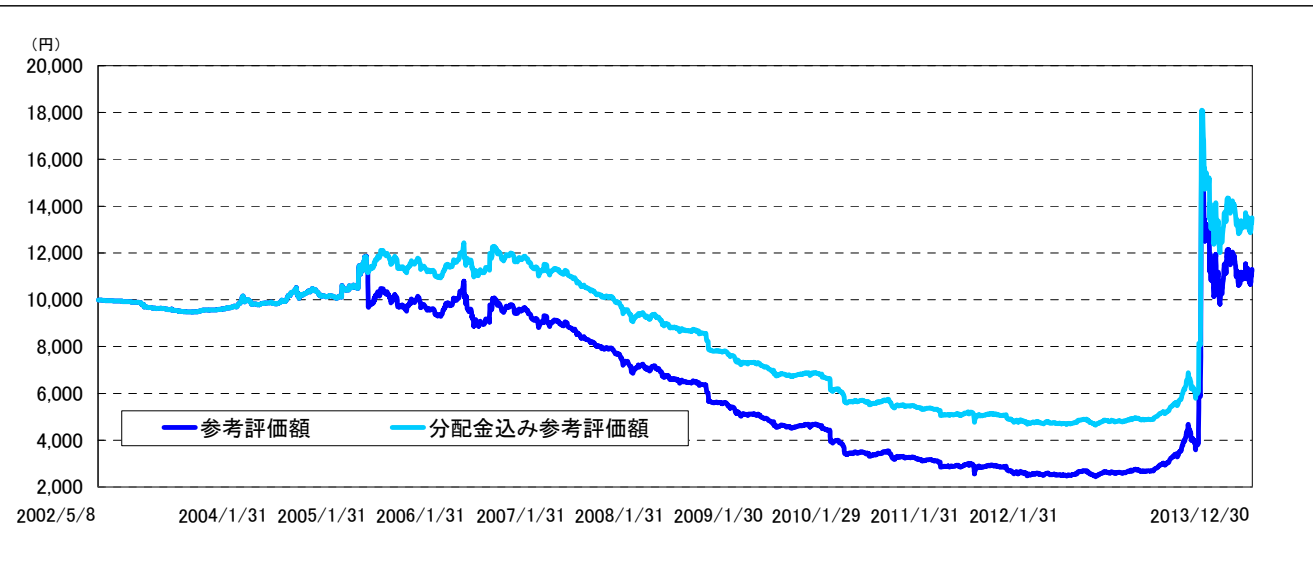
## 《1口あたりの参考評価額内訳》 11,306円

内 現金等	2,219円
内 上場等株式	3,702円
内 未公開株式	554円
内 投資事業有限責任組合	4,831円

## ＜資産別組入比率12月30日現在＞



## ＜1口あたりの参考評価額の推移＞



## 資産運用会社(SBIアセットマネジメント株式会社)

前月末純資産額に対し0.09345%※(税抜0.089%)

※消費税率が8%になった場合は、0.09612%となります。

また、以下の報酬等についても相応分上がります。

## 資産保管会社(三井住友信託銀行株式会社)

前月末純資産額に対し0.008925%(税抜0.0085%)

年間420万円(税抜400万円)〈固定報酬〉

## 一般事務受託者(三菱UFJ信託銀行株式会社)

月額35万円(委託報酬月額が350,000円(税抜き)を下回る場合)

前月末純資産額に対し0.02625%(税抜0.025%)〈30億以下の部分〉

前月末純資産額に対し0.02289%(税抜0.0218%)〈30億超50億以下の部分〉

前月末純資産額に対し0.01764%(税抜0.0168%)〈50億超の部分〉

委託準備報酬105万円(税抜100万円)

## 一般事務受託者(計算)(三井住友信託銀行株式会社)

前月末純資産額の0.0042%(税抜0.004%)

## 未公開株等評価機関(株式会社みずほ証券リサーチ&amp;コンサルティング)

前月末の未公開有価証券総評価額に対し0.017535%(税抜0.0167%)

6カ月毎 157.5万円(税抜150万円)

## 会計監査人(新日本有限責任監査法人)

会計監査人 年額2,000万円以内

## 役員

執行役員・監督役員 月額15万円

このレポートはSBIアセットマネジメント株式会社からの運用の状況の報告を基に本投資法人が投資主の皆様にお知らせするために作成したものであり、投資勧誘を目的としたものではありません。このレポートは金融商品取引法に基づく開示書類ではありません。

取得申込みにあたっては、ご自身でご判断ください。このレポートは本投資法人が信頼できると判断したデータにより作成しましたが、その正確性、完全性等について保証するものではありません。また、将来予告なく変更されることがあります。本資料中のグラフ、数値等は過去のものであり、将来の傾向、数値等を予測するものではありません。投資証券はリスクを含む商品であり、株式等の値動きのある証券に投資しますので運用実績は市場環境等により変動します。したがって、元本保証、利回り保証および一定の運用成果の保証をするものではありません。投資した資産の価値の減少を含むリスクは、投資主の方が負います。投資証券は、預金保険および投資者保護基金の支払対象ではありません。本投資証券は、契約型の投資信託とは異なり、1口あたり参考評価額で追加設定・一部解約ができる商品ではありません。

作成基準日：2013年12月30日

## 《大阪証券取引所ベンチャーファンド市場》

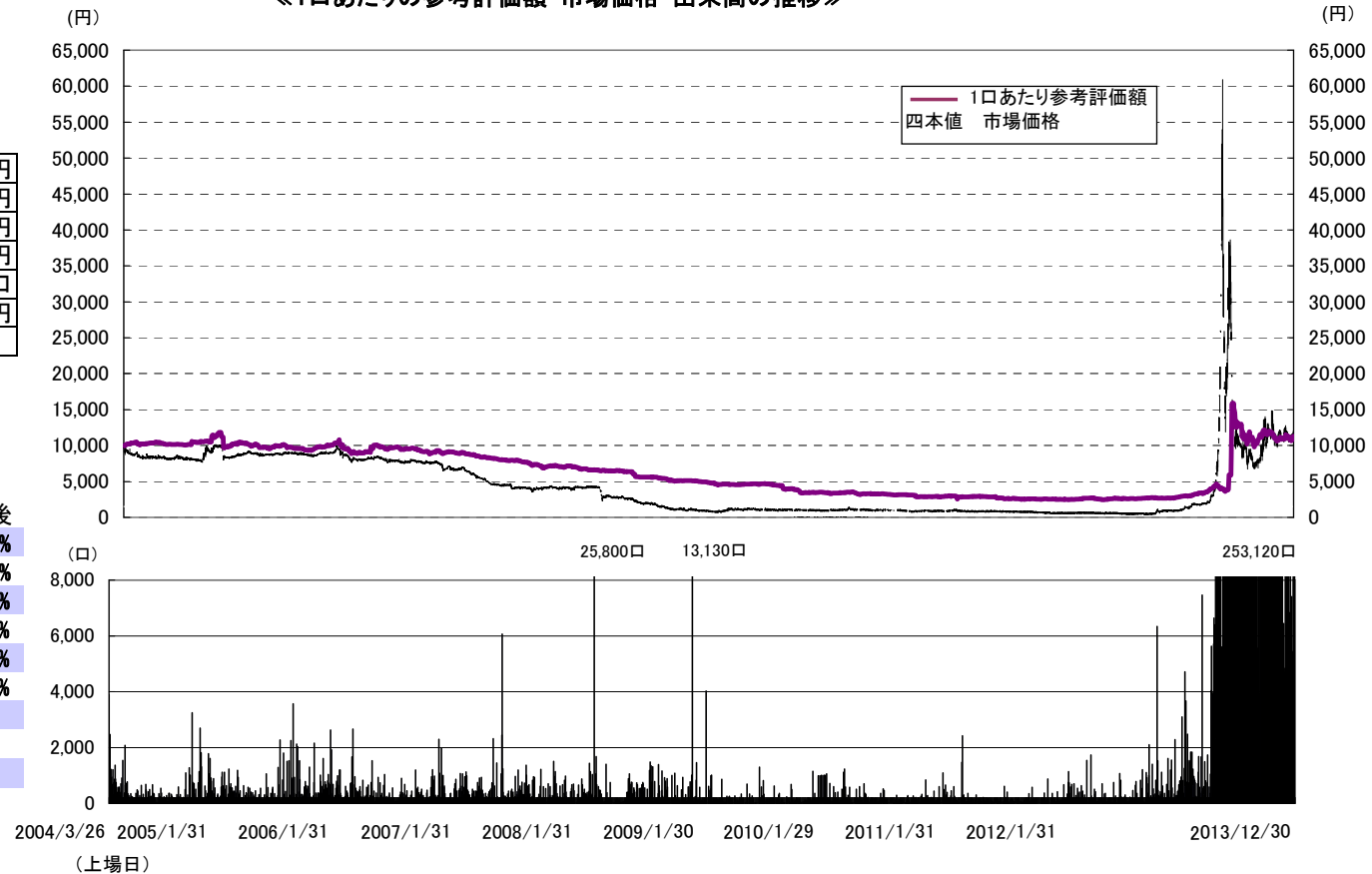
## 《市場価格情報》

月末終値	11,650円
上場初値	10,250円
上場来高値(終値ベース)	51,900円
上場来安値(終値ベース)	502円
発行済投資口数	465,050口
時価総額	5,418百万円

## 《市場価格の騰落率》

	分配金調整後
過去1カ月	8.1%
過去3カ月	4.7%
過去6カ月	-25.8%
過去1年	1150.0%
過去3年	1193.0%
過去5年	1164.9%

## 《1口あたりの参考評価額・市場価格・出来高の推移》



当月は参考評価額が3.1%上昇、市場価格が8.1%上昇し、乖離率は3.04%となりました。月中の動き(終値ベース)は、高値12,140円、安値10,500円となりました。

このレポートはSBIアセットマネジメント株式会社からの運用の状況の報告を基に本投資法人が投資主の皆様にお知らせするために作成したものであり、投資勧誘を目的としたものではありません。このレポートは金融商品取引法に基づく開示書類ではありません。

取得申込みにあたっては、ご自身でご判断ください。このレポートは本投資法人が信頼できると判断したデータにより作成しましたが、その正確性、完全性等について保証するものではありません。また、将来予告なく変更されることがあります。本資料中のグラフ、数値等は過去のものであり、将来の傾向、数値等を予測するものではありません。投資証券はリスクを含む商品であり、株式等の値動きのある証券に投資しますので運用実績は市場環境等により変動します。したがって、元本保証、利回り保証および一定の運用成果の保証をするものではありません。投資した資産の価値の減少を含むリスクは、投資主の方が負います。投資証券は、預金保険および投資者保護基金の支払対象ではありません。本投資証券は、契約型の投資信託とは異なり、1口あたり参考評価額で追加設定・一部解約ができる商品ではありません。

## 《上場株券等》

(1) 時価総額 1,722百万円 32.7% (2) 組入銘柄数 34銘柄  
 (3) 組入銘柄

コード	銘柄	業種	市場	株数(株)	時価単価(円)	時価金額(円)	構成比
1	7164 全国保証	その他金融業	東証一部	23,200	4,600	106,720,000	2.0%
2	2127 日本M&Aセンター	サービス業	東証一部	14,200	7,090	100,678,000	1.9%
3	6409 キトー	機械	東証一部	48,000	2,091	100,368,000	1.9%
4	3662 エイチーム	情報・通信業	東証一部	13,200	7,520	99,264,000	1.9%
5	2193 クックパッド	サービス業	東証一部	29,600	3,285	97,236,000	1.8%
6	2229 カルビー	食料品	東証一部	35,600	2,555	90,958,000	1.7%
7	3668 コロプラ	情報・通信業	東証マザーズ	30,000	2,960	88,800,000	1.7%
8	3676 ハーツユニテッドグループ	情報・通信業	東証一部	27,600	2,655	73,278,000	1.4%
9	4587 ベプテドリーム	医薬品	東証マザーズ	4,700	13,880	65,236,000	1.2%
10	6088 シグマクス	サービス業	東証マザーズ	9,900	6,430	63,657,000	1.2%
11	3680 ホットリンク	情報・通信業	東証マザーズ	2,600	23,430	60,918,000	1.2%
12	2438 アスカネット	サービス業	東証マザーズ	8,200	6,750	55,350,000	1.1%
13	3141 ウエルシアホールディングス	小売業	東証一部	10,000	5,500	55,000,000	1.0%
14	3360 シップヘルスケアホールディングス	卸売業	東証一部	11,900	4,085	48,611,500	0.9%
15	6087 アビスト	サービス業	JASDAQ	14,600	3,040	44,384,000	0.8%
16	2413 エムスリー	サービス業	東証一部	167	263,500	44,004,500	0.8%
17	9201 日本航空	空運業	東証一部	8,100	5,190	42,039,000	0.8%
18	2412 ベネフィット・ワン	サービス業	東証一部	42,200	951	40,132,200	0.8%
19	6460 セガサミーホールディングス	機械	東証一部	13,700	2,677	36,674,900	0.7%
20	2183 リニカル	サービス業	東証一部	30,400	1,170	35,568,000	0.7%
21	3666 テクノスジャパン	情報・通信業	JASDAQ	11,000	3,190	35,090,000	0.7%
22	3659 ネクソン	情報・通信業	東証一部	36,000	972	34,992,000	0.7%
23	8715 アニコム ホールディングス	保険業	東証マザーズ	29,500	1,173	34,603,500	0.7%
24	7822 永大産業	その他製品	東証一部	63,000	522	32,886,000	0.6%
25	3679 じげん	情報・通信業	東証マザーズ	17,000	1,904	32,368,000	0.6%
26	3673 ブロードリーフ	情報・通信業	東証一部	16,100	1,942	31,266,200	0.6%
27	6165 パンチ工業	機械	東証一部	38,700	785	30,379,500	0.6%
28	3034 クオール	小売業	東証一部	47,100	609	28,683,900	0.5%
29	4188 三菱ケミカルホールディングス	化学	東証一部	59,000	486	28,674,000	0.5%
30	6083 ERIホールディングス	サービス業	東証一部	20,400	1,193	24,337,200	0.5%
31	3788 GMOクラウド	情報・通信業	東証マザーズ	200	116,400	23,280,000	0.4%
32	2587 サントリー食品インターナショナル	食料品	東証一部	5,300	3,355	17,781,500	0.3%
33	4586 メドレックス	医薬品	東証マザーズ	7,600	1,811	13,763,600	0.3%
34	6079 エナリス	サービス業	東証マザーズ	2,600	1,765	4,589,000	0.1%
					合計	1,721,571,500	32.7%

## 《ファンド・マネジャーコメント》

## 1.市場動向-1

12月の株式市場は、米雇用統計の結果により米量的緩和縮小が開始するか否かが焦点となり、概ね円ドル為替の動きと同じような動きとなりました。前半は、米量的緩和縮小の警戒感から円高になると株式市場は下落、警戒感が収まり円安になると株式市場は上昇を繰り返し、先物中心の売買動向となりました。18日にFRBが量的緩和縮小を決定するとともに低金利政策の長期化を示唆した以降は、米国株式高・円安を好感し、上昇基調となり、日経平均株価は16,291.31円で取引を終えました。

このレポートはSBIアセットマネジメント株式会社からの運用の状況の報告を基に本投資法人が投資主の皆様にお知らせするために作成したものであり、投資勧誘を目的としたものではありません。このレポートは金融商品取引法に基づく開示書類ではありません。

取得申込みにあたっては、ご自身でご判断ください。このレポートは本投資法人が信頼できると判断したデータにより作成しましたが、その正確性、完全性等について保証するものではありません。また、将来予告なく変更されることがあります。本資料中のグラフ、数値等は過去のものであり、将来の傾向、数値等を予測するものではありません。投資証券はリスクを含む商品であり、株式等の値動きのある証券に投資しますので運用実績は市場環境等により変動します。したがって、元本保証、利回り保証および一定の運用成果の保証をするものではありません。投資した資産の価値の減少を含むリスクは、投資主の方が負います。投資証券は、預金保険および投資者保護基金の支払対象ではありません。本投資証券は、契約型の投資信託とは異なり、1口あたり参考評価額で追加設定・一部解約ができる商品ではありません。

### 《未公開株等》

#### 1. 直接投資

##### (1) 株式

銘柄名	業種	株数(株)	時価単価(円)	時価金額(円)	構成比
紀文食品	食品	170,000	588	99,960,000	1.9%
ワイズ	医薬品	2,000	32,500	65,000,000	1.2%
ドリーム・アーツ	情報・通信	1,517	26,877	40,772,409	0.8%
SBITランスサイエンス	その他金融	94	279,500	26,273,000	0.5%
ジェイ・エス・ビー	不動産	460	53,503	24,611,380	0.5%
アリジェン製薬	医薬品	1,428	791	1,129,548	0.0%
パラダイムシフト	サービス	1,100	39	42,900	0.0%
カルディオ	医薬品	4,700	0	1	0.0%
			合計	257,789,238	4.9%

##### (2) 新株予約権

銘柄名	株数(株)	時価金額	構成比	行使価格(円)	行使期限
パラダイムシフト#5	1,100	-	-	2,000	H31.12.17

### 《ファンド・マネジャーコメント》

#### 1. 市場動向-2

為替に関しては、ドル／円は、102円台前半で始まり、米量的緩和縮小の警戒感から円安・円高を繰り返しながら円安水準を切り上げていきました。18日の米量的緩和縮小決定以降は、円安傾向が顕著となり、5年ぶりの105円台前半で終わりました。ユーロ／円は、139円台前半で始まり、ユーロ圏の良好な経済指標の発表による追加緩和観測が後退したことから、対ドル・対円でユーロが上昇し、144円台前半で終わりました。

業種別では、鉱業が2桁の上昇率、パルプ・紙、不動産、情報通信が大幅上昇するなど全業種が上昇しました。新興市場は、IPO銘柄を中心とした商いが続き、それ以外の銘柄は、日経平均先物中心の相場環境の中、証券優遇税制終了に伴う個人投資家の売却の影響もあり弱含みの動きとなりましたが、実質新年度入りした26日以降は大幅上昇となりました。

指数の動きは、日経平均株価+4.0%、TOPIX+3.5%、日経ジャスダック平均株価+4.0%、東証マザーズ指数+7.0%となりました。

#### 2. 上場部分の運用実績

当月上場後10年以内の株式運用は、15銘柄192百万円の購入、21銘柄271百万円の売却を行いました。購入したIPO銘柄は、テレビ会議システムの「ブイキューブ」(売却益率51.8%)、住宅・不動産情報サイト運営の「オウチーノ」(売却益率130%)、法人向けセキュリティー対策・内部統制パッケージソフトウェアの開発・販売の「エンカレッジ・テクノロジー」(売却益率117%)、硬質ウレタンフォーム断熱材のアクアフォームの施工販売の「日本アクア」(売却益率24.9%)、中古住宅の再生販売の「イーランド」(売却益率27.3%)、建築家ネットワークの運営の「アーキテクト・スタジオ・ジャパン」(売却益率124%)、店舗メンテナンスサービスの「シンプロメンテ」(売却益率135%)、自動車業界向け3D-CAD等の設計開発分野の特定技術者派遣・請負の「アビスト」、ビジネス・コンサルティング・サービスの「シグマクス」(上場後上昇率113%)、家電量販店向け等に人材派遣と業務請負、人材紹介を主に展開している「ウィルグループ」(売却益率0%)、メタボローム解析試験の受託、バイオマーカーの開発を手掛ける大学発バイオベンチャーの「ヒューマン・メタボローム・テクノロジーズ」(売却益率121%)です。

既組入れ銘柄の運用成績は、ホットリンク(227%)、エイチーム(199%)等、34銘柄中16銘柄が上昇した一方で、アスカネット(▲20.3%)、メドレックス(▲10.6%)等が下落しました(カッコ内は前月比騰落率)。上場株式部分の利回りは11.23%の上昇となり、ファンド全体では、リプロセルが若干下落(▲0.69%)した結果、3.11%の上昇となりました。

このレポートはSBIアセットマネジメント株式会社からの運用の状況の報告を基に本投資法人が投資主の皆様にお知らせするために作成したものであり、投資勧誘を目的としたものではありません。このレポートは金融商品取引法に基づく開示書類ではありません。

取得申込みにあたっては、ご自身でご判断ください。このレポートは本投資法人が信頼できると判断したデータにより作成しましたが、その正確性、完全性等について保証するものではありません。また、将来予告なく変更されることがあります。本資料中のグラフ、数値等は過去のものであり、将来の傾向、数値等を予測するものではありません。投資証券はリスクを含む商品であり、株式等の値動きのある証券に投資しますので運用実績は市場環境等により変動します。したがって、元本保証、利回り保証および一定の運用成果の保証をするものではありません。投資した資産の価値の減少を含むリスクは、投資主の方が負います。投資証券は、預金保険および投資者保護基金の支払対象ではありません。本投資証券は、契約型の投資信託とは異なり、1口あたり参考評価額で追加設定・一部解約ができる商品ではありません。

## 2. 投資事業有限責任組合 組入れ投資事業有限責任組合

組合名	持分時価金額 (百万円)	組入比率
トランスサイエンス貳ビ一号	2,247	42.7%

### (1) 株式

組合名	銘柄名	業種	株数(株)	時価単価(円)	時価金額(円)	持分 構成比
トランス サイエンス 貳ビ一号	上場株式	リプロセル	1,914,550	1,725	3,302,598,750	42.4%
	未公開株式	リボミック	1,080	22,500	24,300,000	0.3%
合計					3,326,898,750	
持分(67.55%)					2,247,309,090	42.7%

※本証券投資法人の組合の持分は、67.55%であり、組合損益の67.55%が本証券投資法人に帰属します。

### (2) 投資事業有限責任組合内現金等資金

組合名	時価金額 (百万円)	持分割合	持分時価金 額(百万円)	持分構成比
トランスサイエンス貳ビ一号	-1	67.55%	-1	-0.01%

\* 組合管理報酬を未払い計上しているため、マイナス表記となっています。

## 《ファンド・マネジャーコメント》

### 3.未公開部分、投資事業有限責任組合の運用実績

- ・直接投資部分への投資はありませんでした。
- ・ライフサイエンス(バイオ)関連の投資事業有限責任組合の未公開株の売買はありませんでした。

### 4.今後の運用方針

国内の市場環境は、円安、消費税増税前の駆け込み需要、NISAの開始、IPO市場の活況など目先、好環境が予想されます。一方、消費税増税後の景気の落ち込みには注意が必要です。また、海外環境は、米量的緩和縮小後も低金利が長期間継続する観測から金余りは継続するものの、米国では自動車の売り上げの鈍化が懸念されており、新興国は、量的緩和縮小による海外資金の引き上げ懸念が続いているなど不安材料が出てきています。このような環境下、日本の株式市場は、目先、全体的にはもみ合いが予想されますが、新興市場の株式については個人投資家の待機資金による売買の活性化が予想されます。そのため、1月の決算を睨み、組入比率は高位を維持し、かつ、上昇しすぎた銘柄については銘柄入替えを行います。1月決算が控えているため、大幅な株式の売却は行わない予定です。

未公開株については、組入れ済銘柄のM&Aなどによる売却を含め、早期の実現益確保に努めると共に、慎重に新規銘柄の発掘を行う方向に変更はありません。投資事業有限責任組合への新規組入れ予定はありません。

また、大阪府下の未公開株の組入れに関しては、リプロセルの上場に伴う純資産総額の大幅な上昇により、組入比率が2.4%となっております。今後も銘柄発掘に努めますが、短期的には組入比率を高めることは困難な状況です。

このレポートはSBIアセットマネジメント株式会社からの運用の状況の報告を基に本投資法人が投資主の皆様にお知らせするために作成したものであり、投資勧誘を目的としたものではありません。このレポートは金融商品取引法に基づく開示書類ではありません。取得申込みにあたっては、ご自身でご判断ください。このレポートは本投資法人が信頼できると判断したデータにより作成しましたが、その正確性、完全性等について保証するものではありません。また、将来予告なく変更されることがあります。本資料中のグラフ、数値等は過去のものであり、将来の傾向、数値等を予測するものではありません。投資証券はリスクを含む商品であり、株式等の値動きのある証券に投資しますので運用実績は市場環境等により変動します。したがって、元本保証、利回り保証および一定の運用成果の保証をするものではありません。投資した資産の価値の減少を含むリスクは、投資主の方が負います。投資証券は、預金保険および投資者保護基金の支払対象ではありません。本投資証券は、契約型の投資信託とは異なり、1口あたり参考評価額で追加設定・一部解約ができる商品ではありません。

## 投資先未公開企業に関する情報 【 直接投資企業 】

### 会社名： 株式会社 紀文食品

<http://www.kibun.co.jp/>

#### 概要

業種	設立	資本金(百万円)	決算期	代表者	所在地	事業の内容
食品	1947年9月	4,426	3月	保芦 将人	東京都	水産練り製品を主体とした総合加工食品の製造・販売

#### 事業の詳細

①水産練り製品の製造、加工、販売及び輸出入 ②農畜水産物の加工、販売及び輸出入 ③農畜水産製品の製造、加工、販売及び輸出入

#### 主要取引先

イオン株式会社 株式会社イトーヨーカ堂 株式会社日本アクセス

会社沿革	昭和38年	昭和45年	昭和52年	昭和54年	昭和55年	昭和60年	平成9年	平成10年	平成11年
	横浜工場完成	業界標準モデル工場、静岡工場完成	大豆たんぱくに着目。「豆乳」の製造、販売開始	「うなぎや」発売	中華惣菜「肉ぎょうざ」発売	CI導入	東日本の供給拠点、東京工場完成	東京工場HACCP認証取得(対米・対EU)	東京工場HACCP認証取得(日本版)およびISO9002認証取得

#### 直近決算の概要

直近決算	売上高(百万円)		経常利益(百万円)		当期利益(百万円)		1株当たり配当金(円)		総資産(百万円)		総負債(百万円)		自己資本(百万円)	
	直近期	前期	直近期	前期	直近期	前期	直近期	前期	直近期	前期	直近期	前期	直近期	前期
2013年3月	68,590	68,776	1,408	1,808	1,134	1,146	6	6	59,019	60,142	44,877	47,746	14,142	12,397

### 会社名： 株式会社ドリーム・アーツ

<http://www.dreamarts.co.jp>

#### 概要

業種	設立	資本金(百万円)	決算期	代表者	所在地	事業の内容
情報・通信	1996年12月	300	3月	山本 孝昭	東京都	ソフトウェア製品事業、システム開発・コンサルティング事業

#### 事業の詳細

インターネット/イントラネットベースの各種ソフトウェアパッケージ製品の開発、販売  
先端技術・マーケティング・デザインを融合させたシステム開発・コンサルティング事業

#### 主要取引先

三菱東京UFJ銀行 / 全日本空輸株式会社 / 株式会社商船三井 / 株式会社豊田自動織機 / 日本郵政グループ / コクヨ株式会社 / ユニ・チャーム株式会社 / 株式会社ユニクロ / アスクル株式会社 / 株式会社テレビ朝日 / TIS株式会社 / 東芝ソリューション株式会社 / 株式会社野村総合研究所 / 日本ヒューレット・パカード株式会社 他

#### 会社沿革

平成8年12月	株式会社ドリーム・アーツ設立	平成15年7月	業務拡大に伴い、本店を東京都渋谷区広尾に移転
平成9年1月	本店を東京都港区南青山に移転	平成24年1月	本店を東京都渋谷区恵比寿に移転
平成13年12月	業務拡大に伴い、広島市中区に開発拠点「広島ラボ」開設		

#### 直近決算の概要

直近決算	売上高(百万円)		経常利益(百万円)		当期利益(百万円)		1株当たり配当金(円)		総資産(百万円)		総負債(百万円)		自己資本(百万円)	
	直近期	前期	直近期	前期	直近期	前期	直近期	前期	直近期	前期	直近期	前期	直近期	前期
2013年3月	1,396	1,236	19	89	6	63	-	-	1,416	1,312	669	464	748	848

このレポートはSBIアセットマネジメント株式会社からの運用の状況の報告を基に本投資法人が投資主の皆様にお知らせするために作成したものであり、投資勧誘を目的としたものではありません。このレポートは金融商品取引法に基づく開示書類ではありません。

取得申込みにあたっては、ご自身でご判断ください。このレポートは本投資法人が信頼できると判断したデータにより作成しましたが、その正確性、完全性等について保証するものではありません。また、将来予告なく変更されることがあります。本資料中のグラフ、数値等は過去のものであり、将来の傾向、数値等を予測するものではありません。投資証券はリスクを含む商品であり、株式等の値動きのある証券に投資しますので運用実績は市場環境等により変動します。したがって、元本保証、利回り保証および一定の運用成果の保証をするものではありません。投資した資産の価値の減少を含むリスクは、投資主の方が負います。投資証券は、預金保険および投資者保護基金の支払対象ではありません。本投資証券は、契約型の投資信託とは異なり、1口当たり参考評価額で追加設定・一部解約ができる商品ではありません。

## 投資先未公開企業に関する情報

## 【 直接投資企業 】

会社名： アリジェン製薬株式会社

<http://www.arigen.jp>

## 概要

業種	設立	資本金(百万円)	決算期	代表者	所在地	事業の内容
医薬品	1969年4月	387	3月	所 源 亮	東京都	医薬品の開発及び販売事業

事業の詳細 主に感染症領域における医薬品の発見と研究開発・医薬品の製造販売

主要取引先 大鵬薬品工業(株)、CJ第一製糖(株)(韓国)、GreenCross社(韓国)

## 会社沿革

平成13年1月 現代表取締役 所源亮が休眠会社である株式会社ケイ・インターナショナルの全株式を取得し事業開始  
 平成16年3月 事業拡大を目的として日本メディカルリサーチ株式会社と合併  
 平成16年9月 日米合弁会社Topica Pharmaceuticals,Inc.(旧Janus Pharmaceuticals,Inc)をカタリスト社と折半出資にて設立  
 抗MRSA抗菌剤(WAP-8294A2の外用剤に限定)の米国内での共同開発に関する契約を締結  
 平成18年2月 第一種医薬品製造販売業許可及び第二種医薬品製造販売業許可を取得  
 平成18年12月 抗ウイルス剤(ARYS-01)の日本国内での共同開発に関して、クランエ製薬(株)との間で共同開発に関する契約を締結  
 平成19年4月 Topica Pharmaceuticals,Inc.折半出資分の株券を一部売却  
 平成19年7月 塩酸セチリジン製剤の製造販売開始  
 平成19年7月 「アリジェン製薬株式会社」に商号を変更  
 平成19年12月 Axentis社(スイス)に嚢胞性線維症治療薬(ARB-CF0223)を導出  
 平成21年1月 ARH-1029の日本国内での共同研究開発に関して、大鵬薬品工業(株)との間で独占販売契約を締結  
 平成21年8月 抗MRSA抗菌剤(WAP-8294A2)の開発プロジェクトが、独立行政法人新エネルギー・産業技術開発機構(NEDO)による、第2回「イノベーション推進事業(研究開発型 ベンチャー技術開発助成事業)」に採択  
 平成22年4月 WAP-8294A2臨床第1相試験迄の開発のため、プロジェクトファイナンスを実施

平成22年5月 ARH-8294A2の韓国国内での共同研究開発に関して、CJ第一製糖(株)(韓国)との間で独占販売契約を締結  
 平成22年7月 ARYS-01のインド・スリランカ国内での共同研究開発に関して、Centaur社(インド)との間で独占販売契約を締結  
 平成23年1月 WAP-8294A2の韓国国内での共同研究開発に関して、GreenCross社(韓国)との間で独占販売契約を締結  
 平成23年5月 リスク・マネージメント・オフィス(RMO)を岐阜県大垣市に開設  
 平成23年10月 本店所在地を港区北青山へ移転  
 平成23年10月 第三者割当増資(650株)実施  
 平成23年12月 第三者割当増資(250株)実施  
 平成24年1月 第三者割当増資(250株)実施  
 平成24年2月 第三者割当増資(290株)実施  
 平成24年4月 第三者割当増資(715株)実施  
 平成24年5月 第三者割当増資(445株)実施  
 平成24年8月 資本金の減額  
 平成24年9月 第三者割当増資(440株)実施  
 平成24年12月 第三者割当増資(684株)実施  
 平成25年3月 第三者割当増資(1,775株)実施  
 平成25年4月 第三者割当増資(787株)実施  
 平成25年6月 第三者割当増資(703株)実施  
 平成25年8月 第三者割当増資(1,165株)実施

## 直近決算の概要

直近決算	売上高(百万円)		経常利益(百万円)		当期利益(百万円)		1株当たり配当金(円)		総資産(百万円)		総負債(百万円)		自己資本(百万円)	
	直近期	前期	直近期	前期	直近期	前期	直近期	前期	直近期	前期	直近期	前期	直近期	前期
2013年3月	5	9	-276	-301	-278	-298	-	-	116	114	78	112	38	2

会社名： 株式会社パラダイムシフト

<http://www.psinc.jp>

## 概要

業種	設立	資本金(百万円)	決算期	代表者	所在地	事業の内容
サービス	2005年3月	62.5	9月	百田 浩志	東京都	インターネット・メディア関連事業、インターネット・旅行メディア事業、ASP事業

事業の詳細 ホスティング・広告・編集・システム開発(自社システム開発及び他社受託システム開発)

主要取引先 楽天・HIS・JTB・JTB商事・アクセスポート・ビカム

## 直近決算の概要

直近決算	売上高(百万円)		経常利益(百万円)		当期利益(百万円)		1株当たり配当金(円)		総資産(百万円)		総負債(百万円)		自己資本(百万円)	
	直近期	前期	直近期	前期	直近期	前期	直近期	前期	直近期	前期	直近期	前期	直近期	前期
2013年9月	248	246	-14	-15	-17	-23	-	-	150	127	119	79	31	48

このレポートはSBIアセットマネジメント株式会社からの運用の状況の報告を基に本投資法人が投資主の皆様にお知らせするために作成したものであり、投資勧誘を目的としたものではありません。このレポートは金融商品取引法に基づく開示書類ではありません。

取得申込みにあたっては、ご自身でご判断ください。このレポートは本投資法人が信頼できると判断したデータにより作成しましたが、その正確性、完全性等について保証するものではありません。また、将来予告なく変更されることがあります。本資料中のグラフ、数値等は過去のものであり、将来の傾向、数値等を予測するものではありません。投資証券はリスクを含む商品であり、株式等の値動きのある証券に投資しますので運用実績は市場環境等により変動します。したがって、元本保証、利回り保証および一定の運用成果の保証をするものではありません。投資した資産の価値の減少を含むリスクは、投資主の方が負います。投資証券は、預金保険および投資者保護基金の支払対象ではありません。本投資証券は、契約型の投資信託とは異なり、1口当たり参考評価額で追加設定・一部解約ができる商品ではありません。

## 投資先未公開企業に関する情報

## 【 直接投資企業 】

会社名：株式会社ワイズ

<http://www.vs-pbs.jp/>

## 概要

業種	設立	資本金(百万円)	決算期	代表者	所在地	事業の内容
医薬品	2007年11月	80	6月	中島 壽一郎	東京都	医薬品の開発及び販売事業

## 事業の詳細

ヘルスケアに関わる研究開発から知的財産権の取得、製品開発および販売。製品化された商品および知的財産の国内・海外へのライセンスング。

## 主要取引先

アルフレッサ ヘルスケア(株)、東北化学薬品(株)、(株)大木、(株)SVD、(株)イワサキ 等

## 会社沿革

平成20年6月 設立

平成22年1月 社名変更

平成21年7月 本店移転

平成25年2月 「第8回日本バイオベンチャー大賞」 フジサンケイビジネスアイ賞 受賞

## 直近決算の概要

直近決算	売上高(百万円)		経常利益(百万円)		当期利益(百万円)		1株当たり配当金(円)		総資産(百万円)		総負債(百万円)		自己資本(百万円)	
	直近期	前期	直近期	前期	直近期	前期	直近期	前期	直近期	前期	直近期	前期	直近期	前期
2013年6月	75	202	-3	0	-4	0	-	-	259	199	165	102	93	97

会社名：株式会社カルディオ

<http://www.cardio.co.jp>

## 概要

業種	設立	資本金(百万円)	決算期	代表者	所在地	事業の内容
サービス	2001年10月	50	3月	柳 裕啓	兵庫県	心臓疾患治療を目的とした新しい治療法の確立と最先端医療デバイス(機器)の開発 再生医療の実現に向けた研究開発、及び研究成果に基づいたアンチエイジング製品の開発

## 事業の詳細

大阪大学発ベンチャー 心臓・血管を中心とした循環器系における自己組織化を目的としたインプラント用デバイス基材(バイオマテリアル素材)の開発。心臓外科分野に於けるデバイスの研究開発と医療用デバイスの輸入販売。経皮吸収製剤化技術を利用したアンチエイジング製品/機能性化粧品の開発販売。

## 会社沿革

2001年10月に大阪大学第一外科の先生方を中心に、キャンパスベンチャーとして起業された。2005年7月にポートアイランド内の神戸バイオメディカル創造センター(BMA)に自社ラボを設立し、本社主要機能も同時に移転。現在、BMAを中心としてバイオマテリアルの開発及び主要大学との共同研究・開発を行っている。

## 直近決算の概要

直近決算	売上高(百万円)		経常利益(百万円)		当期利益(百万円)		1株当たり配当金(円)		総資産(百万円)		総負債(百万円)		自己資本(百万円)	
	直近期	前期	直近期	前期	直近期	前期	直近期	前期	直近期	前期	直近期	前期	直近期	前期
2013年3月	95	66	-9	-24	-9	-25	-	-	88	46	229	178	-141	-131

このレポートはSBIアセットマネジメント株式会社からの運用の状況の報告を基に本投資法人が投資主の皆様にお知らせするために作成したものであり、投資勧誘を目的としたものではありません。このレポートは金融商品取引法に基づく開示書類ではありません。

取得申込みにあたっては、ご自身でご判断ください。このレポートは本投資法人が信頼できると判断したデータにより作成しましたが、その正確性、完全性等について保証するものではありません。また、将来予告なく変更されることがあります。本資料中のグラフ、数値等は過去のものであり、将来の傾向、数値等を予測するものではありません。投資証券はリスクを含む商品であり、株式等の値動きのある証券に投資しますので運用実績は市場環境等により変動します。したがって、元本保証、利回り保証および一定の運用成果の保証をするものではありません。投資した資産の価値の減少を含むリスクは、投資主の方が負います。投資証券は、預金保険および投資者保護基金の支払対象ではありません。本投資証券は、契約型の投資信託とは異なり、1口当たり参考評価額で追加設定・一部解約ができる商品ではありません。



## 投資先未公開企業に関する情報

## 【 直接投資企業 】

会社名：株式会社ジェイ・エス・ビー

<http://www.jsb.co.jp>

## 概要

業種	設立	資本金(百万円)	決算期	代表者	所在地	支社	事業の内容
不動産	1990年7月	1,124	10月	岸上 隆幸	京都府	大阪府等	不動産賃貸借、管理、売買

## 事業の詳細

学生向けマンション・アパートの賃貸業を主体に、マンション企画・開発、設計、仲介・斡旋から入居者・建物管理、住宅設備機器の開発までをトータルで行う。

## 主要取引先

三井不動産株式会社 三菱UFJニコス株式会社 大学生協同組合 全国農業協同組合連合会

## 会社沿革

昭和51年12月に設立された株式会社京都学生情報センターが当社前身で、学生専用物件の不動産賃貸業を開始。その後大阪・東京にも会社を設立して事業展開。全社的に経営の統括を行い、組織を整備する目的で平成2年7月当社設立。「UniLife」の名称で全国展開。また、マンション・建物ビル管理会社、学生生活支援会社、設計・施工管理会社を子会社にて展開。来るべき超高齢化社会に向けて高齢者住宅事業を開始、平成23年11月1日に高齢者向け住宅の紹介所『高齢者住宅情報プラザ Grand UniLife(グラン・ユニライフ)』

## 直近決算の概要

直近決算	売上高(百万円)		経常利益(百万円)		当期利益(百万円)		1株当たり配当金(円)		総資産(百万円)		総負債(百万円)		自己資本(百万円)	
	直近期	前期	直近期	前期	直近期	前期	直近期	前期	直近期	前期	直近期	前期	直近期	前期
2012年10月	26,756	24,973	695	783	438	334	1,300	975	20,261	19,208	16,106	15,348	4,155	3,860

※連結決算

## 会社名：SBIトランスサイエンス株式会社

## 概要

業種	設立	資本金(百万円)	決算期	代表者	所在地	事業の内容
その他金融	2009年11月	10	12月	中川 隆	東京都	投資事業組合財産の運用及び管理、投資助言業

## 事業の詳細

(株)トランスサイエンスの運営する任意組合及び投資事業有限責任組合を引継ぎ、運用管理を行う。  
また金融商品取引法上の投資助言業者として、投資顧問契約者に対して助言・代理業務を行う。

## 会社沿革

平成21年11月 (株)トランスサイエンスからの新設分割法人として設立。同社運営の投資事業組合の運営管理事業に関して有する権利義務を承継。

## 直近決算の概要

直近決算	売上高(百万円)		経常利益(百万円)		当期利益(百万円)		1株当たり配当金(円)		総資産(百万円)		総負債(百万円)		自己資本(百万円)	
	直近期	前期	直近期	前期	直近期	前期	直近期	前期	直近期	前期	直近期	前期	直近期	前期
2012年12月	35	41	-54	-27	25	-42	-	-	290	285	28	56	263	229

このレポートはSBIアセットマネジメント株式会社からの運用の状況の報告を基に本投資法人が投資主の皆様にお知らせするために作成したものであり、投資勧誘を目的としたものではありません。このレポートは金融商品取引法に基づく開示書類ではありません。

取得申込みにあたっては、ご自身でご判断ください。このレポートは本投資法人が信頼できると判断したデータにより作成しましたが、その正確性、完全性等について保証するものではありません。また、将来予告なく変更されることがあります。本資料中のグラフ、数値等は過去のものであり、将来の傾向、数値等を予測するものではありません。投資証券はリスクを含む商品であり、株式等の値動きのある証券に投資しますので運用実績は市場環境等により変動します。したがって、元本保証、利回り保証および一定の運用成果の保証をするものではありません。投資した資産の価値の減少を含むリスクは、投資主の方が負います。投資証券は、預金保険および投資者保護基金の支払対象ではありません。本投資証券は、契約型の投資信託とは異なり、1口当たり参考評価額で追加設定・一部解約ができる商品ではありません。

## 投資先企業に関する情報

## 【 投資事業有限責任組合経由投資企業 】

会社名：株式会社リボミック

<http://www.ribomic.com>

## 概要

業種	設立	資本金(百万円)	決算期	代表者	所在地	事業の内容
医薬品	2003年8月	1,422	3月	中村 義一	東京都	RNAアプタマーを用いた分離剤、試薬、診断薬、医薬の開発

## 事業の詳細

細胞表面の各種の受容体等を主要な創薬標的とし、これらに対して抗体よりも優れた結合力と特異性をもつRNA(アプタマーと呼ぶ)を作り出して、分離剤、試薬、診断薬、創薬に関する事業を展開。

## 会社沿革

平成15年8月 医薬品の開発研究ならびにコンサルティング等を目的として板橋区に設立  
 平成17年2月 RNAアプタマーに関する東京大学医科学研究所中村義一教授らの研究成果を利用した新規医薬品の開発に特化した大学発ベンチャーとして研究開発を推進することを決定  
 平成17年3月 東京大学医科学研究所に近い港区白金台に本社を移転  
 平成17年4月 独立行政法人医薬品医療機器総合機構基礎研究推進事業の研究契約を締結

平成17年6月 東京大学との共同研究契約を締結  
 平成17年10月 独立行政法人科学技術振興機構(JST)戦略的創造研究推進事業(CREST)の研究契約を締結  
 平成17年11月 研究体制強化のため、独自の研究ラボを本社近くに開設  
 これに伴い、事務所もラボ内に移転

## 直近決算の概要

直近決算	売上高(百万円)		経常利益(百万円)		当期利益(百万円)		1株当たり配当金(円)		総資産(百万円)		総負債(百万円)		自己資本(百万円)	
	直近期	前期	直近期	前期	直近期	前期	直近期	前期	直近期	前期	直近期	前期	直近期	前期
2013年3月	169	229	-275	-312	-276	-313	-	-	602	891	38	51	564	841

このレポートはSBIアセットマネジメント株式会社からの運用の状況の報告を基に本投資法人が投資主の皆様にお知らせするために作成したものであり、投資勧誘を目的としたものではありません。このレポートは金融商品取引法に基づく開示書類ではありません。

取得申込みにあたっては、ご自身でご判断ください。このレポートは本投資法人が信頼できると判断したデータにより作成しましたが、その正確性、完全性等について保証するものではありません。また、将来予告なく変更されることがあります。本資料中のグラフ、数値等は過去のものであり、将来の傾向、数値等を予測するものではありません。投資証券はリスクを含む商品であり、株式等の値動きのある証券に投資しますので運用実績は市場環境等により変動します。したがって、元本保証、利回り保証および一定の運用成果の保証をするものではありません。投資した資産の価値の減少を含むリスクは、投資主の方が負います。投資証券は、預金保険および投資者保護基金の支払対象ではありません。本投資証券は、契約型の投資信託とは異なり、1口当たり参考評価額で追加設定・一部解約ができる商品ではありません。