

## ◀商品の特色▶

http://v-revitalize.co.jp

作成基準日：2014年9月30日

わが国の株式を中心に投資し運用資産の中長期的な成長を目指す、クローズド・エンド型の会社型投資信託(投資法人)です。

- ・投資事業有限責任組合の出資持分への投資を含む国内の未公開企業の発行する株式等、および上場または店頭登録後10年以内の株式等への投資額を株券等投資額の50%以上とすることを基本投資配分とします。
- ・大阪府下の未公開株式に20～30%程度を投資するものとします。
- ・同一銘柄の株式への投資は取得時においてファンド資産の10%以内とします。
- ・外貨建資産への投資は行いません。
- ・資金借入れおよび投資法人債の発行は行いません。

1口あたりの参考評価額	7,832円
1口あたり純資産額	7,928円
市場価格	7,950円
純資産総額	3,642百万円
払込資産	4,571百万円
設立年月日	平成14年3月15日
決算日	1月31日
存立期間	定めはありません

分配金実績(税引前)	
第1期(H15.1)	0円
第2期(H16.1)	0円
第3期(H17.1)	1,639円
第4期(H18.1)	563円
第5期(H19.1)	0円
第6期(H20.1)	0円
第7期(H21.1)	0円
第8期(H22.1)	0円
第9期(H23.1)	0円
第10期(H24.1)	0円
第11期(H25.1)	0円
第12期(H26.1)	575円

(注1)1口あたり参考評価額は下記の関係法人に対する報酬控除後  
(注2)参考評価額は、会計情報に加え時価情報を加えたものです。この参考評価額は、契約型投資信託の基準価額に準じた方法により算出したものです。

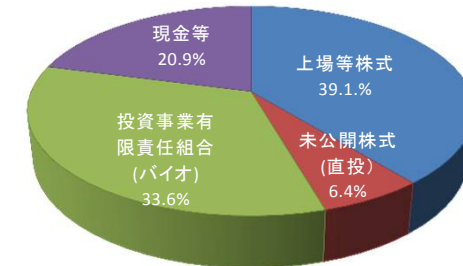
## ◀1口あたりの参考評価額の騰落率▶

設立日比	6.1%
過去1カ月	5.8%
過去3カ月	5.8%
過去6カ月	8.9%
過去1年	-35.2%
過去3年	207.0%
過去5年	97.4%
過去10年	5.3%

## ◀1口あたりの参考評価額内訳▶

現金等	1,642円
内 上場等株式	3,062円
内 未公開株式	498円
内 投資事業有限責任組合	2,630円

## ◀資産別組入比率9月30日現在▶



## 資産運用会社(SBIAセットマネジメント株式会社)

前月末純資産額に対し0.09612%(税抜0.089%)

## 資産保管会社(三井住友信託銀行株式会社)

前月末純資産額に対し0.00918%(税抜0.0085%)

年間432万円(税抜400万円)(固定報酬)

## 一般事務受託者(三菱UFJ信託銀行株式会社)

月額35万円(委託報酬月額が350,000円(税抜)を下回る場合)

前月末純資産額に対し0.027%(税抜0.025%)<30億以下の部分>

前月末純資産額に対し0.023544%(税抜0.0218%)<30億超50億以下の部分>

前月末純資産額に対し0.018144%(税抜0.0168%)<50億超の部分>

委託準備報酬108万円(税抜100万円)

## 一般事務受託者(計算)(三井住友信託銀行株式会社)

前月末の純資産額に対し0.00432%(税抜0.004%)

## 未公開株等評価機関(株式会社みずほ証券リサーチ&amp;コンサルティング)

前月末の未公開有価証券総評価額に対し0.018036%(税抜0.0167%)

6カ月毎 162万円(税抜150万円)

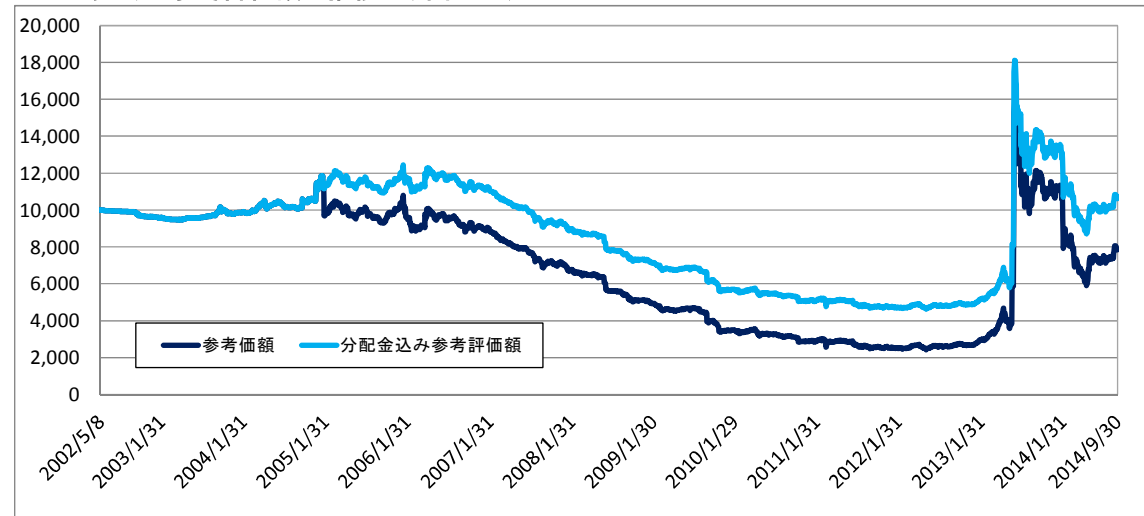
## 会計監査人(新日本有限責任監査法人)

会計監査人 年額2,000万円以内

## 役員

執行役員・監督役員 月額15万円

## ◀1口あたりの参考評価額の推移▶(単位:円)



このレポートはSBIAセットマネジメント株式会社からの運用の状況の報告を基に本投資法人が投資主の皆様にお知らせするために作成したものであり、投資勧誘を目的としたものではありません。このレポートは金融商品取引法に基づく開示書類ではありません。

取得申込みにあたっては、ご自身でご判断ください。このレポートは本投資法人が信頼できると判断したデータにより作成しましたが、その正確性、完全性等について保証するものではありません。また、将来予告なく変更されることがあります。本資料中のグラフ、数値等は過去のものであり、将来の傾向、数値等を予測するものではありません。投資証券はリスクを含む商品であり、株式等の値動きのある証券に投資しますので運用実績は市場環境等により変動します。したがって、元本保証、利回り保証および一定の運用成果の保証をするものではありません。投資した資産の価値の減少を含むリスクは、投資主の方が負います。投資証券は、預金保険および投資者保護基金の支払対象ではありません。本投資証券は、契約型の投資信託とは異なり、1口あたり参考評価額で追加設定・一部解約ができる商品ではありません。

作成基準日：2014年9月30日

## 《東京証券取引所》

## 《市場価格情報》

月末終値	7,950円
上場初値	10,250円
上場来高値(終値ベース)	51,900円
上場来安値(終値ベース)	502円
発行済投資口数	465,050口
時価総額	3,697百万円

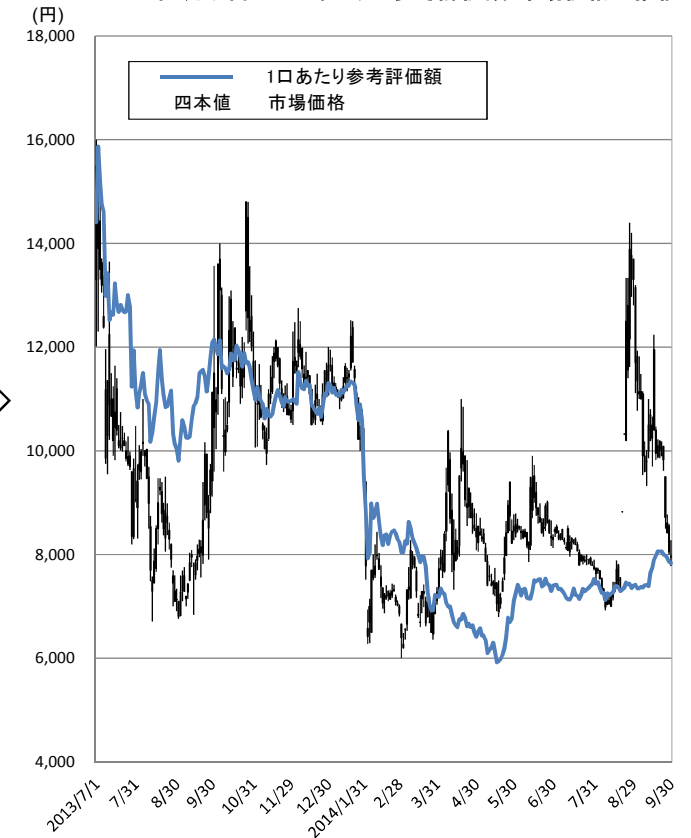
## 《市場価格の騰落率》

	分配金調整後
過去1カ月	-40.2%
過去3カ月	-4.6%
過去6カ月	9.2%
過去1年	-28.6%
過去3年	893.8%
過去5年	622.7%
過去10年	-4.2%

## 《1口あたりの参考評価額・市場価格・出来高の推移》



## 《2013年7月以降の1口あたりの参考評価額・市場価格の推移》



当月は参考評価額が+5.8%上昇、市場価格が▲40.2%下落し、乖離率は1.51%となりました。月中の動き(終値ベース)は、高値11,700円、安値7,950円となりました。

このレポートはSBIアセットマネジメント株式会社からの運用の状況の報告を基に本投資法人が投資主の皆様にお知らせするために作成したものであり、投資勧誘を目的としたものではありません。このレポートは金融商品取引法に基づく開示書類ではありません。

取得申込みにあたっては、ご自身でご判断ください。このレポートは本投資法人が信頼できると判断したデータにより作成しましたが、その正確性、完全性等について保証するものではありません。また、将来予告なく変更されることがあります。本資料中のグラフ、数値等は過去のものであり、将来の傾向、数値等を予測するものではありません。投資証券はリスクを含む商品であり、株式等の値動きのある証券に投資しますので運用実績は市場環境等により変動します。したがって、元本保証、利回り保証および一定の運用成果の保証をするものではありません。投資した資産の価値の減少を含むリスクは、投資主の方が負います。投資証券は、預金保険および投資者保護基金の支払対象ではありません。本投資証券は、契約型の投資信託とは異なり、1口あたり参考評価額で追加設定・一部解約ができる商品ではありません。

## 《上場株券等》

(1) 時価総額 1,424百万円 39.1% (2) 組入銘柄数 30銘柄  
 (3) 組入銘柄

コード	銘柄	業種	市場	株数(株)	時価単価(円)	時価金額(円)	構成比
1	7164 全国保証	その他金融業	東証一部	36,400	3,060	111,384,000	3.1%
2	2229 カルビー	食料品	東証一部	30,600	3,590	109,854,000	3.0%
3	3668 コロプラ	情報・通信業	東証一部	30,000	3,605	108,150,000	3.0%
4	2438 アスカネット	サービス業	東証マザーズ	7,200	14,600	105,120,000	2.9%
5	6409 キトー	機械	東証一部	76,000	1,376	104,576,000	2.9%
6	7779 CYBERDYNE	精密機器	東証マザーズ	30,000	3,480	104,400,000	2.9%
7	2193 クックパッド	サービス業	東証一部	29,600	3,525	104,340,000	2.9%
8	2127 日本M&Aセンター	サービス業	東証一部	32,600	3,185	103,831,000	2.9%
9	3676 ハーツユニテッドグループ	情報・通信業	東証一部	37,600	2,054	77,230,400	2.1%
10	3141 ウエルシアホールディングス	小売業	東証一部	20,000	3,270	65,400,000	1.8%
11	6165 パンチ工業	機械	東証一部	38,700	1,608	62,229,600	1.7%
12	3666 テクノスジャパン	情報・通信業	JASDAQ	33,000	1,439	47,487,000	1.3%
13	4587 ペプチドリーム	医薬品	東証マザーズ	4,700	8,920	41,924,000	1.2%
14	8715 アニコム ホールディングス	保険業	東証一部	29,500	1,285	37,907,500	1.0%
15	6087 アビスト	サービス業	東証二部	14,600	2,521	36,806,600	1.0%
16	3034 クオール	小売業	東証一部	47,100	653	30,756,300	0.8%
17	2183 リニカル	サービス業	東証一部	30,400	978	29,731,200	0.8%
18	3673 プロードリーフ	情報・通信業	東証一部	16,100	1,766	28,432,600	0.8%
19	3679 じげん	情報・通信業	東証マザーズ	32,000	870	27,840,000	0.8%
20	3788 GMOクラウド	情報・通信業	東証マザーズ	20,000	1,044	20,880,000	0.6%
21	2587 サントリー食品インターナショナル	食料品	東証一部	5,300	3,890	20,617,000	0.6%
22	3680 ホットリンク	情報・通信業	東証マザーズ	13,000	1,373	17,849,000	0.5%
23	6094 フリークアウト	サービス業	東証マザーズ	2,700	5,050	13,635,000	0.4%
24	6097 日本ビューホテル	サービス業	東証二部	2,900	1,691	4,903,900	0.1%
25	6079 エナリス	サービス業	東証マザーズ	2,600	1,274	3,312,400	0.1%
26	3196 ホットランド	小売業	東証マザーズ	1,000	2,180	2,180,000	0.1%
27	9090 丸和運輸機関	陸運業	東証二部	1,000	1,909	1,909,000	0.1%
28	6616 トレックス・セミコンダクター	電気機器	JASDAQ	100	6,700	670,000	0.0%
29	3692 FFR1	情報・通信業	東証マザーズ	100	3,335	333,500	0.0%
30	3195 ジェネレーションパス	小売業	東証マザーズ	100	1,698	169,800	0.0%
合計						1,423,859,800	39.1%

## 《ファンド・マネジャーコメント》

## 1.市場動向-1

9月の株式市場は、急速に進んだ円安への好感に加え、外国人投資家が買い越し基調となったことから上昇しました。月初は、米経済指標の改善を受けたドル高円安進行に加え、内閣改造後の追加的な景気対策への期待などから上昇してスタートしました。中旬になると、スコットランドの独立を巡る住民投票への懸念や、米早期利上げに対する不透明感で一進一退の動きとなったものの、米連邦公開市場委員会(FOMC)で利上げを急がない方向が示されたことに加え、スコットランドの独立も否決されたことで、再度上昇に転じました。その後も、継続的な円安基調を背景に堅調に推移し、月末を迎えました。

このレポートはSBIアセットマネジメント株式会社からの運用の状況の報告を基に本投資法人が投資主の皆様にお知らせするために作成したものであり、投資勧誘を目的としたものではありません。このレポートは金融商品取引法に基づく開示書類ではありません。

取得申込みにあたっては、ご自身でご判断ください。このレポートは本投資法人が信頼できると判断したデータにより作成しましたが、その正確性、完全性等について保証するものではありません。また、将来予告なく変更されることがあります。本資料中のグラフ、数値等は過去のものであり、将来の傾向、数値等を予測するものではありません。投資証券はリスクを含む商品であり、株式等の値動きのある証券に投資しますので運用実績は市場環境等により変動します。したがって、元本保証、利回り保証および一定の運用成果の保証をするものではありません。投資した資産の価値の減少を含むリスクは、投資主の方が負います。投資証券は、預金保険および投資者保護基金の支払対象ではありません。本投資証券は、契約型の投資信託とは異なり、1口あたり参考評価額で追加設定・一部解約ができる商品ではありません。

## 《未公開株等》

## 1. 直接投資

## (1) 株式

銘柄名	業種	株数(株)	時価単価(円)	時価金額(円)	構成比
紀文食品	食品	170,000	588	99,960,000	2.7%
ドリーム・アーツ	情報・通信	1,517	26,877	40,772,409	1.1%
ワイズ	医薬品	2,000	18,415	36,830,000	1.0%
SBITランスサイエンス	その他金融	94	388,852	36,552,088	1.0%
ジェイ・エス・ビー	不動産	460	31,316	14,405,360	0.4%
パラダイムシフト	サービス	1,100	1,689	1,857,900	0.1%
アリジェン製薬	医薬品	1,428	791	1,129,548	0.0%
カルディオ	医薬品	4,700	0	1	0.0%
			合計	231,507,306	6.4%

## (2) 新株予約権

銘柄名	株数(株)	時価金額	構成比	行使価格(円)	行使期限
パラダイムシフト#5	1,100	-	-	2,000	H31.12.17

## 《ファンド・マネジャーコメント》

## 1.市場動向-2

業種別では、輸送用機器、機械、電気機器など急速な円安を受け外需関連が大きく上昇した一方、海運業、石油・石炭製品、パルプ・紙などが下落しました。新興市場については、大型株を中心に国内株式市場が上昇する中冴えない展開となり、東証マザーズは2カ月連続で下落しました。指数の動きは、日経平均株価+4.9%、TOPIX+3.8%、日経ジャスダック平均株価+1.4%、東証マザーズ指数▲3.3%となりました。

ドル/円は104円台前半から始まった後、ドル買いの流れが続きました。上旬に欧州中央銀行(ECB)が追加金融緩和を決定すると、ドル買い・ユーロ売りの流れが強まり、対円でのドル買いにも波及しました。内閣改造をきっかけに公的年金マネーによる外債投資が加速するとの思惑も円売り要因となりました。中旬以降は、日米の金融政策と景気の方向性の違いが意識され、円相場は約6年ぶりの円安水準となる1ドル108円台へ急落しました。その後も、日米金利差の拡大、巨額の貿易赤字の継続を背景に円売り・ドル買いトレンドが続き、109円台後半で月末を迎えました。

ユーロ/円は136円台後半からスタートした後、堅調なアジア株やウクライナ情勢の改善期待から円売り・ユーロ買いが先行しました。4日のECB理事会で政策金利の引き下げが決定されると、ユーロは対ドルで下落し、対円でも下落に転じました。その後、日銀による大規模な金融緩和が当面続くとの見通しからユーロが上昇したものの、18日にECBが実施した新しい資金供給策が低調に終わるとユーロは下落に転じ、月末にかけてもユーロ圏の経済指標の低迷からユーロ安が続き、138円台半ばで月末を迎えました。

## 2.上場部分の運用実績

当月の上場後10年以内の株式運用は、IPOで7銘柄16百万円を購入し、うち4銘柄を上場直後に売却しました。また、組入比率の調整及び業績を勘案して12銘柄を売却し、合計402百万円の売却を行いました。購入した主なIPO銘柄は、オペレーティング・リースを始めとした金融ソリューション事業を行う「ジャパンインベストメントアドバイザー」(売却益率126.0%)、インターネット広告向け効果測定プラットフォームを構築している「ロックオン」(売却益率284.2%)、インターネットショッピングサイト「リコメン堂」を運営する「ジェネレーションパス」、たこ焼き「築地銀だこ」などを運営する「ホットランド」等です。既組入れ銘柄の運用成績は、アスカネット(47.9%)、キトー(20.1%)、パンチ(34.4%)、全国保証(9.5%)、テクノスジャパン(13.8%)等、41銘柄中25銘柄が上昇しました。一方、コロブラ(▲18.1%)、ペプチドリーム(▲16.6%)、CYBERDYNE(▲4.5%)、日本M&A(▲3.7%)、ホットリンク(▲19.5%)等が下落しました(カッコ内は前月比騰落率)。上場株式部分の収益率は4.0%の上昇となり、ファンド全体では、リボミックの上場・売却による収益確定やリプロセルの株価上昇(+2.1%)の結果、5.8%の上昇となりました。

このレポートはSBIアセットマネジメント株式会社からの運用の状況の報告を基に本投資法人が投資主の皆様にお知らせするために作成したものであり、投資勧誘を目的としたものではありません。このレポートは金融商品取引法に基づく開示書類ではありません。取得申込みにあたっては、ご自身でご判断ください。このレポートは本投資法人が信頼できると判断したデータにより作成しましたが、その正確性、完全性等について保証するものではありません。また、将来予告なく変更されることがあります。本資料中のグラフ、数値等は過去のものであり、将来の傾向、数値等を予測するものではありません。投資証券はリスクを含む商品であり、株式等の値動きのある証券に投資しますので運用実績は市場環境等により変動します。したがって、元本保証、利回り保証および一定の運用成果の保証をするものではありません。投資した資産の価値の減少を含むリスクは、投資主の方が負います。投資証券は、預金保険および投資者保護基金の支払対象ではありません。本投資証券は、契約型の投資信託とは異なり、1口あたり参考評価額で追加設定・一部解約ができる商品ではありません。

## 2. 投資事業有限責任組合 組入れ投資事業有限責任組合

組合名	持分時価金額 (百万円)	組入比率
トランスサイエンス貳ビ一号	1,223	33.6%

### (1) 株式

組合名	銘柄名	業種	株数(株)	時価単価(円)	時価金額(円)	持分 構成比	
トランス サイエンス 貳ビ一号	上場株式	リプロセル	医薬品	1,187,250	815	653,616,507	17.9%
			合計		653,616,507		
			持分(67.55%)		653,616,507	17.9%	

※本証券投資法人の組合の持分は、67.55%であり、組合損益の67.55%が本証券投資法人に帰属します。

### (2) 投資事業有限責任組合内現金等資金

組合名	時価金額 (百万円)	持分割合	持分時価金 額(百万円)	持分構成比
トランスサイエンス貳ビ一号	843	67.55%	569	15.63%

## 〈ファンド・マネジャーコメント〉

### 3.未公開部分、投資事業有限責任組合の運用実績

- ・直接投資部分への投資はありませんでした。
- ・投資事業有限責任組合で保有しているリボミックは、9月25日にマザーズに上場しました。同日に全株式を売却しました。
- ・リプロセルを、547,400株売却しました。

### 4.今後の運用方針

株式市場をめぐる環境は、8月の鉱工業生産が前月比で2ヶ月振りのマイナスに陥るなど、消費増税後の景気回復にもたつきが見られませんが、日本経済の先行きに関しては、7-9月期以降緩やかに持ち直していくと見込みます。年末にかけて消費税率10%への引き上げ最終判断の行方に注目が集まるなか、円安を受けた企業業績改善や追加景気対策への期待が、株式市場を下支えするでしょう。海外については、米国では、良好な企業業績や、好調な景気回復の継続が見込まれるなか、早期利上げへの警戒感から、今後は雇用、物価などの経済指標への注目が一段と高まるとみられます。新興国では米利上げへの警戒感から弱含みの展開になる可能性があります。また、ユーロ圏では弱い経済指標が続きデフレ懸念が根強くあります。一方、中国では景気減速を示す経済指標が相次ぐなか、政府による景気対策への期待が高まっています。ただし、中東情勢の緊迫化など地政学リスクにも注意が必要です。そのため、引き続き業績を睨みながら銘柄入れ替えを行う予定です。

未公開株については、組入れ済銘柄のM&Aなどによる売却を含め、早期の実現益確保に努めると共に、慎重に新規銘柄の発掘を行う方針に変更はありません。

投資事業有限責任組合への新規組入れ予定はありません。

また、大阪府下の未公開株の組入れに関しては、リプロセルの上場に伴う純資産総額の大幅な上昇により、組入比率が3.1%となっております。今後も銘柄発掘に努めますが、短期的には組入比率を高めることは困難な状況です。

このレポートはSBIアセットマネジメント株式会社からの運用の状況の報告を基に本投資法人が投資主の皆様にお知らせするために作成したものであり、投資勧誘を目的としたものではありません。このレポートは金融商品取引法に基づく開示書類ではありません。

取得申込みにあたっては、ご自身でご判断ください。このレポートは本投資法人が信頼できると判断したデータにより作成しましたが、その正確性、完全性等について保証するものではありません。また、将来予告なく変更されることがあります。本資料中のグラフ、数値等は過去のものであり、将来の傾向、数値等を予測するものではありません。投資証券はリスクを含む商品であり、株式等の値動きのある証券に投資しますので運用実績は市場環境等により変動します。したがって、元本保証、利回り保証および一定の運用成果の保証をするものではありません。投資した資産の価値の減少を含むリスクは、投資主の方が負います。投資証券は、預金保険および投資者保護基金の支払対象ではありません。本投資証券は、契約型の投資信託とは異なり、1口あたり参考評価額で追加設定・一部解約ができる商品ではありません。

## 投資先未公開企業に関する情報

## 【 直接投資企業 】

会社名： 株式会社 紀文食品  
概要

<http://www.kibun.co.jp/>

業種	設立	資本金(百万円)	決算期	代表者	所在地	事業の内容
食品	1947年9月	4,426	3月	保芦 将人	東京都	水産練り製品を主体とした総合加工食品の製造・販売

## 事業の詳細

①水産練り製品の製造、加工、販売及び輸出入 ②農畜水産物の加工、販売及び輸出入 ③農畜水産製品の製造、加工、販売及び輸出入

## 主要取引先

イオン株式会社 株式会社イトーヨーカ堂 株式会社日本アクセス

会社沿革 昭和38年 横浜工場完成 昭和54年 「うなぎや」発売 平成9年 東日本の供給拠点、東京工場完成  
昭和45年 業界標準モデル工場、静岡工場完成 昭和55年 中華惣菜「肉ぎょうざ」発売 平成10年 東京工場HACCP認証取得(対米・対EU)  
昭和52年 大豆たんぱくに着目。「豆乳」の製造、販売開始 昭和60年 CI導入 平成11年 東京工場HACCP認証取得(日本版)およびISO9002認証取得

## 直近決算の概要

直近決算	売上高(百万円)		経常利益(百万円)		当期利益(百万円)		1株当たり配当金(円)		総資産(百万円)		総負債(百万円)		自己資本(百万円)	
	直近期	前期	直近期	前期	直近期	前期	直近期	前期	直近期	前期	直近期	前期	直近期	前期
2014年3月	60,983	68,590	3,244	1,408	232	1,134	6	5	53,144	59,019	39,164	44,877	13,980	14,142

会社名： 株式会社ドリーム・アーツ

<http://www.dreamarts.co.jp>

## 概要

業種	設立	資本金(百万円)	決算期	代表者	所在地	事業の内容
情報・通信	1996年12月	300	12月	山本 孝昭	東京都	ソフトウェア製品事業、システム開発・コンサルティング事業

## 事業の詳細

インターネット/イントラネットベースの各種ソフトウェアパッケージ製品の開発、販売  
先端技術・マーケティング・デザインを融合させたシステム開発・コンサルティング事業

## 主要取引先

三菱東京UFJ銀行 / 全日本空輸株式会社 / 株式会社商船三井 / 株式会社豊田自動織機 / 日本郵政グループ / コクヨ株式会社 / ユニ・チャーム株式会社 / 株式会社ユニクロ / アスクル株式会社 / 株式会社テレビ朝日 / TIS株式会社 / 東芝ソリューション株式会社 / 株式会社野村総合研究所 / 日本ビューレット・パッカー株式会社 他

## 会社沿革

平成8年12月 株式会社ドリーム・アーツ設立 平成15年7月 業務拡大に伴い、本店を東京都渋谷区広尾に移転  
平成9年1月 本店を東京都港区南青山に移転 平成24年1月 本店を東京都渋谷区恵比寿に移転  
平成13年12月 業務拡大に伴い、広島市中区に開発拠点「広島ラボ」開設

## 直近決算の概要

直近決算	売上高(百万円)		経常利益(百万円)		当期利益(百万円)		1株当たり配当金(円)		総資産(百万円)		総負債(百万円)		自己資本(百万円)	
	直近期	前期	直近期	前期	直近期	前期	直近期	前期	直近期	前期	直近期	前期	直近期	前期
2013年12月	1,312	1,396	149	19	126	6	-	-	1,512	1,416	638	669	874	748

※ 決算期変更により直近の決算は、2013年4月1日から2013年12月31日までの9カ月間となっております。

このレポートはSBIアセットマネジメント株式会社からの運用の状況の報告を基に本投資法人が投資主の皆様にお知らせするために作成したものであり、投資勧誘を目的としたものではありません。このレポートは金融商品取引法に基づく開示書類ではありません。

取得申込みにあたっては、ご自身でご判断ください。このレポートは本投資法人が信頼できると判断したデータにより作成しましたが、その正確性、完全性等について保証するものではありません。また、将来予告なく変更されることがあります。本資料中のグラフ、数値等は過去のものであり、将来の傾向、数値等を予測するものではありません。投資証券はリスクを含む商品であり、株式等の値動きのある証券に投資しますので運用実績は市場環境等により変動します。したがって、元本保証、利回り保証および一定の運用成果の保証をするものではありません。投資した資産の価値の減少を含むリスクは、投資主の方が負います。投資証券は、預金保険および投資者保護基金の支払対象ではありません。本投資証券は、契約型の投資信託とは異なり、1口当たり参考評価額で追加設定・一部解約ができる商品ではありません。

## 投資先未公開企業に関する情報

## 【 直接投資企業 】

会社名： アリジェン製薬株式会社

<http://www.arigen.jp>

## 概要

業種	設立	資本金(百万円)	決算期	代表者	所在地	事業の内容
医薬品	1969年4月	428	3月	所 源亮	東京都	医薬品の開発及び販売事業

事業の詳細 主に感染症領域における医薬品の発見と研究開発・医薬品の製造販売

主要取引先 大鵬薬品工業(株)、CJ第一製糖(株)(韓国)、GreenCross社(韓国)

## 会社沿革

平成13年1月 現代取締役 所源亮が休眠会社である株式会社ケイ・インターナショナルの全株式を取得し事業開始  
 平成16年3月 事業拡大を目的として日本メディカルリサーチ株式会社と合併  
 平成16年9月 日米合弁会社Topica Pharmaceuticals,Inc.(旧Janus Pharmaceuticals,Inc)をカリスト社と折半出資にて設立  
 抗MRSA抗菌剤(WAP-8294A2の外用剤に限定)の米国国内での共同開発に関する契約を締結  
 平成18年2月 第一種医薬品製造販売業許可及び第二種医薬品製造販売業許可を取得  
 平成18年12月 抗ウイルス剤(ARYS-01)の日本国内での共同開発に関して、クラシエ製薬(株)との間で共同開発に関する契約を締結  
 平成19年4月 Topica Pharmaceuticals,Inc.折半出資分の株券を一部売却  
 平成19年7月 塩酸セチリジン製剤の製造販売開始  
 平成19年7月 「アリジェン製薬株式会社」に商号を変更  
 平成19年12月 Axentis社(スイス)に囊胞性線維症治療薬(ARB-CF0223)を導入  
 平成21年1月 ARH-1029の日本国内での共同研究開発に関して、大鵬薬品工業(株)との間で独占販売契約を締結  
 平成21年8月 抗MRSA抗菌剤(WAP-8294A2)の開発プロジェクトが、独立行政法人新エネルギー・産業技術開発機構(NEDO)による、第2回「イノベーション推進事業(研究開発型 ベンチャー技術開発助成事業)」に採択  
 平成22年4月 WAP-8294A2臨床第1相試験迄の開発のため、プロジェクトファイナンスを実施

平成22年5月 ARH-8294A2の韓国国内での共同研究開発に関して、CJ第一製糖(株)(韓国)との間で独占販売契約を締結  
 平成22年7月 ARYS-01のインド・スリランカ国内での共同研究開発に関して、Centaur社(インド)との間で独占販売契約を締結  
 平成23年1月 WAP-8294A2の韓国国内での共同研究開発に関して、GreenCross社(韓国)との間で独占販売契約を締結  
 平成23年5月 リスク・マネージメント・オフィス(RMO)を岐阜県大垣市に開設  
 平成23年10月 本店所在地を港区北青山へ移転  
 平成23年10月 第三者割当増資(650株)実施  
 平成23年12月 第三者割当増資(250株)実施  
 平成24年1月 第三者割当増資(250株)実施  
 平成24年2月 第三者割当増資(290株)実施  
 平成24年4月 第三者割当増資(715株)実施  
 平成24年5月 第三者割当増資(445株)実施  
 平成24年8月 資本金の減額  
 平成24年9月 第三者割当増資(440株)実施  
 平成24年12月 第三者割当増資(684株)実施  
 平成25年3月 第三者割当増資(1,775株)実施  
 平成25年4月 第三者割当増資(787株)実施  
 平成25年6月 第三者割当増資(703株)実施  
 平成25年8月 第三者割当増資(1,165株)実施

## 直近決算の概要

直近決算	売上高(百万円)		経常利益(百万円)		当期利益(百万円)		1株当たり配当金(円)		総資産(百万円)		総負債(百万円)		自己資本(百万円)	
	直近期	前期	直近期	前期	直近期	前期	直近期	前期	直近期	前期	直近期	前期	直近期	前期
2014年3月	2	5	-318	-276	-281	-278	-	-	117	116	220	78	-102	38

会社名： 株式会社パラダイムシフト

<http://www.psinc.jp>

## 概要

業種	設立	資本金(百万円)	決算期	代表者	所在地	事業の内容
サービス	2005年3月	100	9月	百田 浩志	東京都	インターネット・メディア関連事業、インターネット・旅行メディア事業、ASP事業

事業の詳細 ホスティング・広告・編集・システム開発(自社システム開発及び他社受託システム開発)

主要取引先 楽天・HIS・JTB・JTB商事・アクセスポート・ビカム

## 直近決算の概要

直近決算	売上高(百万円)		経常利益(百万円)		当期利益(百万円)		1株当たり配当金(円)		総資産(百万円)		総負債(百万円)		自己資本(百万円)	
	直近期	前期	直近期	前期	直近期	前期	直近期	前期	直近期	前期	直近期	前期	直近期	前期
2013年9月	248	246	-14	-15	-17	-23	-	-	150	127	119	79	31	48

このレポートはSBIアセットマネジメント株式会社からの運用の状況の報告を基に本投資法人が投資主の皆様にお知らせするために作成したものであり、投資勧誘を目的としたものではありません。このレポートは金融商品取引法に基づく開示書類ではありません。

取得申込みにあたっては、ご自身でご判断ください。このレポートは本投資法人が信頼できると判断したデータにより作成しましたが、その正確性、完全性等について保証するものではありません。また、将来予告なく変更されることがあります。本資料中のグラフ、数値等は過去のものであり、将来の傾向、数値等を予測するものではありません。投資証券はリスクを含む商品であり、株式等の値動きのある証券に投資しますので運用実績は市場環境等により変動します。したがって、元本保証、利回り保証および一定の運用成果の保証をするものではありません。投資した資産の価値の減少を含むリスクは、投資主の方が負います。投資証券は、預金保険および投資者保護基金の支払対象ではありません。本投資証券は、契約型の投資信託とは異なり、1口当たり参考評価額で追加設定・一部解約ができる商品ではありません。

## 投資先未公開企業に関する情報

## 【 直接投資企業 】

会社名： 株式会社ワイ'ズ

<http://www.yz-pbs.jp/>

## 概要

業種	設立	資本金(百万円)	決算期	代表者	所在地	事業の内容
医薬品	2007年11月	80	6月	中島 壽一郎	東京都	医薬品の開発及び販売事業

## 事業の詳細

ヘルスケアに関わる研究開発から知的財産権の取得、製品開発および販売。製品化された商品および知的財産の国内・海外へのライセンスング。

## 主要取引先

アルフレッサ ヘルスケア(株)、東北化学薬品(株)、(株)大木、(株)SVD、(株)イワサキ 等

## 会社沿革

平成20年6月 設立

平成22年1月 社名変更

平成21年7月 本店移転

平成25年2月 「第8回日本バイオベンチャー大賞」 フジサンケイビジネスアイ賞 受賞

## 直近決算の概要

直近決算	売上高(百万円)		経常利益(百万円)		当期利益(百万円)		1株当たり配当金(円)		総資産(百万円)		総負債(百万円)		自己資本(百万円)	
	直近期	前期	直近期	前期	直近期	前期	直近期	前期	直近期	前期	直近期	前期	直近期	前期
2014年6月	130	75	-65	-3	-65	-4	-	-	246	259	218	165	28	93

会社名： 株式会社カルディオ

<http://www.cardio.co.jp>

## 概要

業種	設立	資本金(百万円)	決算期	代表者	所在地	事業の内容
サービス	2001年10月	50	3月	柳 裕啓	兵庫県	心臓疾患治療を目的とした新しい治療法の確立と最先端医療デバイス(機器)の開発 再生医療の実現に向けた研究開発、及び研究成果に基づいたアンチエイジング製品の開発

## 事業の詳細

大阪大学発ベンチャー 心臓・血管を中心とした循環器系における自己組織化を目的としたインプラント用デバイス基材(バイオマテリアル素材)の開発。心臓外科分野に於けるデバイスの研究開発と医療用デバイスの輸入販売。経皮吸収製剤化技術を利用したアンチエイジング製品/機能性化粧品の開発販売。

## 会社沿革

2001年10月に大阪大学第一外科の先生方を中心に、キャンパスベンチャーとして起業された。2005年7月にポートアイランド内の神戸バイオメディカル創造センター(BMA)に自社ラボを設立し、本社主要機能も同時に移転。現在、BMAを中心としてバイオマテリアルの開発及び主要大学との共同研究・開発を行っている。

## 直近決算の概要

直近決算	売上高(百万円)		経常利益(百万円)		当期利益(百万円)		1株当たり配当金(円)		総資産(百万円)		総負債(百万円)		自己資本(百万円)	
	直近期	前期	直近期	前期	直近期	前期	直近期	前期	直近期	前期	直近期	前期	直近期	前期
2014年3月	77	95	-5	-9	-5	-9	-	-	42	88	187	229	-145	-141

このレポートはSBIアセットマネジメント株式会社からの運用の状況の報告を基に本投資法人が投資主の皆様にお知らせするために作成したものであり、投資勧誘を目的としたものではありません。このレポートは金融商品取引法に基づく開示書類ではありません。

取得申込みにあたっては、ご自身でご判断ください。このレポートは本投資法人が信頼できると判断したデータにより作成しましたが、その正確性、完全性等について保証するものではありません。また、将来予告なく変更されることがあります。本資料中のグラフ、数値等は過去のものであり、将来の傾向、数値等を予測するものではありません。投資証券はリスクを含む商品であり、株式等の値動きのある証券に投資しますので運用実績は市場環境等により変動します。したがって、元本保証、利回り保証および一定の運用成果の保証をするものではありません。投資した資産の価値の減少を含むリスクは、投資主の方が負います。投資証券は、預金保険および投資者保護基金の支払対象ではありません。本投資証券は、契約型の投資信託とは異なり、1口当たり参考評価額で追加設定・一部解約ができる商品ではありません。



## 投資先未公開企業に関する情報

## 【 直接投資企業 】

会社名： 株式会社ジェイ・エス・ビー

<http://www.jsb.co.jp>

## 概要

業種	設立	資本金(百万円)	決算期	代表者	所在地	支社	事業の内容
不動産	1990年7月	1,124	10月	田中 剛	京都府	大阪府等	不動産賃貸借、管理、売買

## 事業の詳細

学生向けマンション・アパートの賃貸業を主体に、マンション企画・開発、設計、仲介・斡旋から入居者・建物管理、住宅設備機器の開発までをトータルで行う。

## 主要取引先

三井不動産株式会社 三菱UFJニコス株式会社 大学生生活協同組合 全国農業協同組合連合会

## 会社沿革

昭和51年12月に設立された株式会社京都学生情報センターが当社前身で、学生専用物件の不動産賃貸業を開始。その後大阪・東京にも会社を設立して事業展開。全社的に経営の統括を行い、組織を整備する目的で平成2年7月当社設立。「UniLife(ユニライフ)」の名称で全国展開。また、マンション・建物ビル管理会社、学生生活支援会社を子会社にて展開。

来るべき超高齢化社会に向けて高齢者住宅事業を開始、平成23年11月1日に高齢者向け住宅の紹介所「高齢者住宅情報プラザ Grand UniLife(グラン・ユニライフ)」を北海道から九州まで全国13店舗にて一斉オープン。平成24年5月には介護サービス事業を行う子会社8社を設立。当社が一括借上げしたサービス付き高齢者向け住宅の入居者を対象とした介護サービスの提供を開始。

## 直近決算の概要

直近決算	売上高(百万円)		経常利益(百万円)		当期利益(百万円)		1株当たり配当金(円)		総資産(百万円)		総負債(百万円)		自己資本(百万円)	
	直近期	前期	直近期	前期	直近期	前期	直近期	前期	直近期	前期	直近期	前期	直近期	前期
2013年10月	27,558	26,756	447	695	528	438	1,625	1,300	20,507	20,261	15,852	16,106	4,655	4,155

※連結決算

## 会社名： SBIトランスサイエンス株式会社

## 概要

業種	設立	資本金(百万円)	決算期	代表者	所在地	事業の内容
その他金融	2009年11月	10	12月	中川 隆	東京都	投資事業組合財産の運用及び管理、投資助言業

## 事業の詳細

㈱トランスサイエンスの運営する任意組合及び投資事業有限責任組合を引継ぎ、運用管理を行う。

また金融商品取引法上の投資助言業者として、投資顧問契約者に対して助言・代理業務を行う。

## 会社沿革

平成21年11月 ㈱トランスサイエンスからの新設分割法人として設立。同社運営の投資事業組合の運営管理事業に関して有する権利義務を承継。

## 直近決算の概要

直近決算	売上高(百万円)		経常利益(百万円)		当期利益(百万円)		1株当たり配当金(円)		総資産(百万円)		総負債(百万円)		自己資本(百万円)	
	直近期	前期	直近期	前期	直近期	前期	直近期	前期	直近期	前期	直近期	前期	直近期	前期
2013年12月	118	35	82	-54	79	25	-	-	526	290	90	28	436	263

このレポートはSBIアセットマネジメント株式会社からの運用の状況の報告を基に本投資法人が投資主の皆様にお知らせするために作成したものであり、投資勧誘を目的としたものではありません。このレポートは金融商品取引法に基づく開示書類ではありません。

取得申込みにあたっては、ご自身でご判断ください。このレポートは本投資法人が信頼できると判断したデータにより作成しましたが、その正確性、完全性等について保証するものではありません。また、将来予告なく変更されることがあります。本資料中のグラフ、数値等は過去のものであり、将来の傾向、数値等を予測するものではありません。投資証券はリスクを含む商品であり、株式等の値動きのある証券に投資しますので、用実績は市場環境等により変動します。したがって、元本保証、利回り保証および一定の運用成果の保証をするものではありません。投資した資産の価値の減少を含むリスクは、投資主の方が負います。投資証券は、預金保険および投資者保護基金の支払対象ではありません。本投資証券は、契約型の投資信託とは異なり、1口当たり参考評価額で追加設定・一部解約ができる商品ではありません。